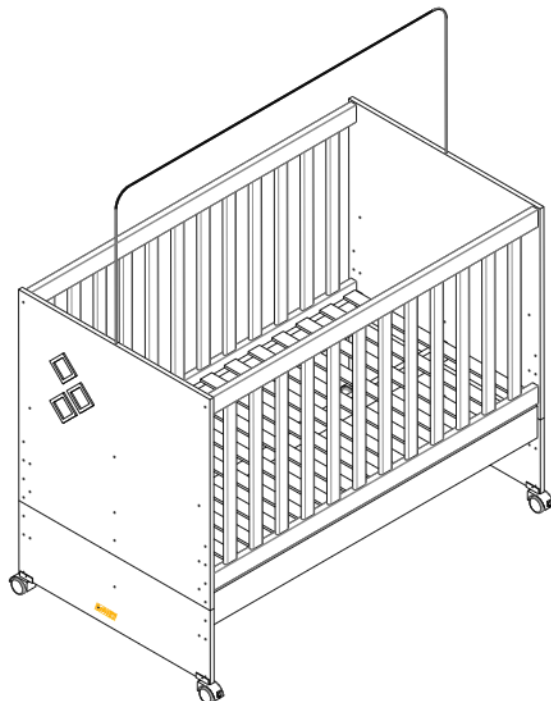




Qualidade para merecer você

MANUAL DE MONTAGEM - BERÇO SOFÁ MINI CAMA SONETTO

De acordo com
a Norma 15860/2016
da ABNT.



**BERÇO SOFÁ MINI
CAMA SONETTO**
Cód: 6723

O fabricante se reserva ao direito de introduzir modificações técnicas em seus produtos, sem aviso prévio e sempre que julgar conveniente.

SEGURANÇA



Registro
002197/2016

NECESSÁRIO:



Chave Philips



Chave Allen



Martelo



Pessoa
necessária



Recomendamos que a montagem seja
feita por um profissional capacitado.

Tcil Móveis LTDA
CNPJ 38.542.932/0001 39
Rodovia Ubá - Guidoal, s/nºKm 01
CEP- 36500-970

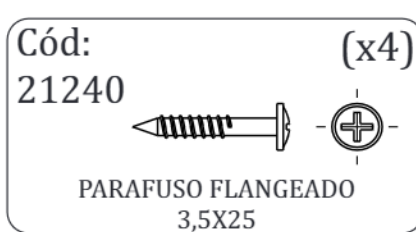
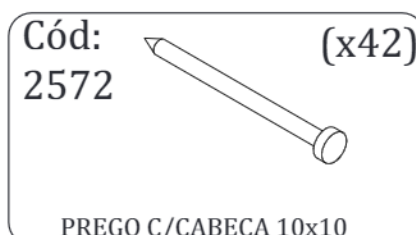
IMPORTANTE: Antes da montagem deste produto, confira todo conteúdo de peças e componentes conforme indicado na página anterior. No caso de falta de peças, entre imediatamente em contato com a loja onde o mesmo foi comprado para resolução do problema. A não observância desta instrução, exime o fabricante de quaisquer responsabilidades futuras.

LISTAGEM DE PEÇAS - BERÇO SOFÁ MINI CAMA SONETTO

MEDIDAS EM mm

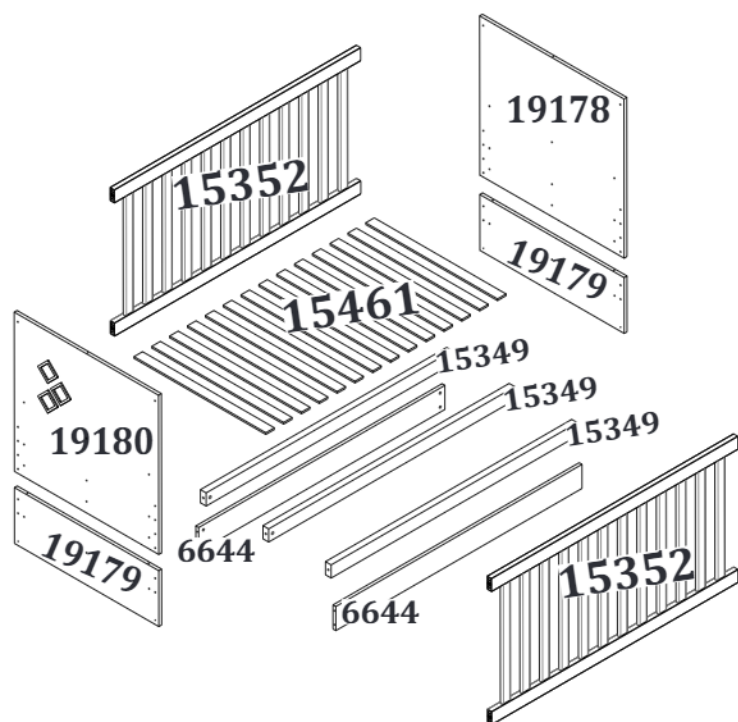
CÓDIGO DA PEÇA	QUANT.	DESCRIÇÃO	COMPRIMENTO	LARGURA	PROFUNDIDADE	TIPO DE MATERIAL
19180	1	PAINEL MAIOR APLIQUE BER.SONETTO	760	725	15	MDF 15MM
19178	1	PAINEL MAIOR BER.SONETTO	760	725	15	MDF 15MM
19179	2	PAINEL MENOR BER.SONETTO	760	253	15	MDF 15MM
15352	2	GRADE BERÇO	1300	668	23	PVC
6644	2	BARRA CAM.SONETTO	1300	110	15	MDF 15MM
15349	3	TRAVESSÃO BER.MADEIRA	1300	60	20	MADEIRA
15461	14	RIPA	695	45	8	MADEIRA

LISTA DE FERRAGENS - BERÇO SOFÁ MINI CAMA SONETTO

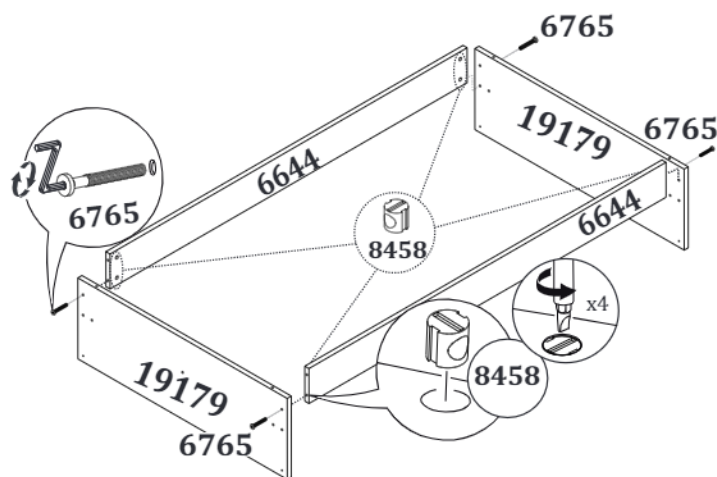


CÓD: 8876 KIT RODÍZIO 15MM

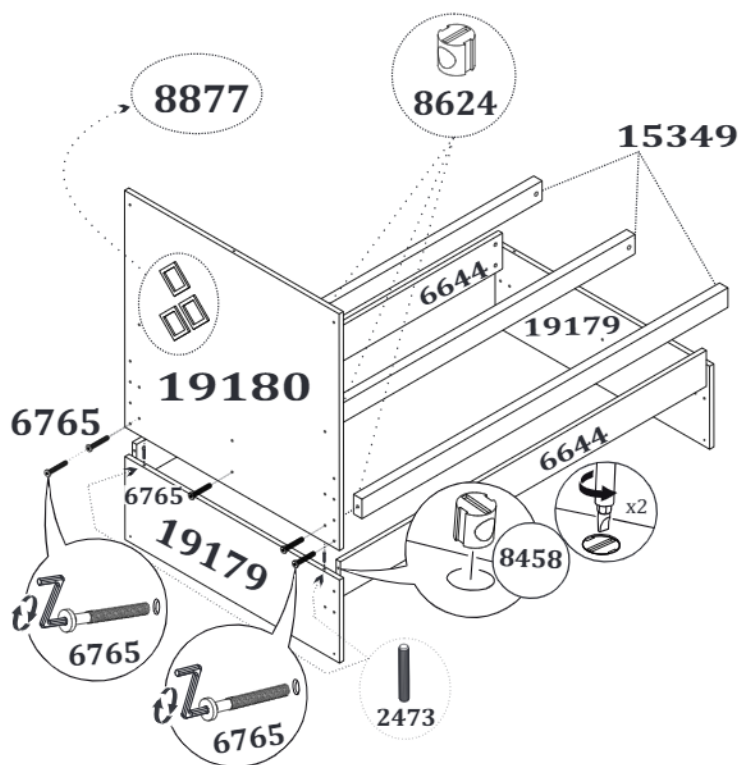




- 1** Fixe os painéis menores (19179) nas barras (6644) com os parafusos (6765) e as porcas cilíndricas (8458).



- 2** Fixe o aplique (8877) no painel (19180). Encaixe as cavilhas (2473) no painel (19179) e fixe o painel (19180) sobre elas e em seguida, fixe o painel (19180) nas barras (6644) utilizando os parafusos (6765) e as porcas cilíndricas (8458). Fixe os travessões (15349) no painel (19180) utilizando os parafusos (6765) e as porcas cilíndricas (8624).



- 3** Encaixe as cavilhas (2473) no painel (19179) e fixe o painel (19178) sobre elas e em seguida, fixe o painel (19178) nas barras (6644) utilizando os parafusos (6765) e as porcas cilíndricas (8458). Fixe os travessões (15349) no painel (19178) utilizando os parafusos (6765) e as porcas cilíndricas (8624). Fixe a grade (15352) nos painéis (19178/19180) utilizando os parafusos (6765).

